

Table de matières

| Leçon | page |
|---------------------|------|
| 1 c a d | 4 |
| 2 c o e | 6 |
| 3 a u | 8 |
| 4 a d q | 10 |
| 5 p b | 12 |
| 6 n r m | 14 |
| 7 h n m | 16 |
| 8 h b p | 18 |
| 9 i j l | 20 |
| 10 c j g | 22 |
| 11 u j y | 24 |
| 12 l k | 26 |
| 13 k h | 28 |
| 14 l h b | 30 |
| 15 f t | 32 |
| 16 s z | 34 |
| 17 v w | 36 |
| 18 x | 38 |
| Feuilles d'écriture | 40 |
| L'alphabet | 44 |

leçon 1

①



Tracez les lettres avec votre doigt.

c

a

d

②



Écrivez les lettres.

c c c c c c c c c c

a a a a a a a a a

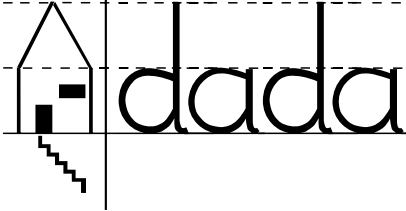
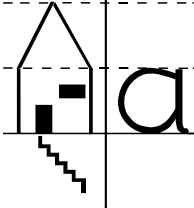
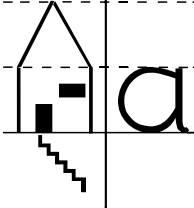
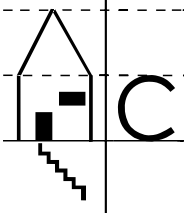
d d d d d d d d d

a a a a a a a a a

③



Écrivez les lettres vous-même.



④



Écrivez les mots sous les exemples.

